

HAIG MB Max Value B
WKN: 592347 / ISIN: LU0121803570



Produktdaten

Stand: 02.09.2010

Rechtsform des Fonds:	FCP	Vertriebsländer:	L,D,A
Fondskategorie:	Aktienfonds	Ausgabeaufschlag:	bis zu 6,00 %
Fondswährung:	EUR	Rücknahmeprovision:	keine
Preisberechnung:	täglich	Verwaltungsvergütung:	bis zu 1,90 % p.a.
Fondsgründung:	06.12.2000	Depotbankvergütung:	bis zu 0,08 % p.a.
Erstausgabepreis:	100 EUR	Anlageberatungsgebühr:	keine
Mindesteinlage:	2.500 EUR	Umtauschprovision:	bis zu 0,50 %
Ertragsverwendung:	thesaurierend	Performance Fee:	keine
Geschäftsjahresende:	31.12	Verwaltungsgesellschaft:	Hauck & Aufhäuser Investment Gesellschaft S.A.
		Depotbank:	Hauck & Aufhäuser Banquiers Luxembourg S.A.

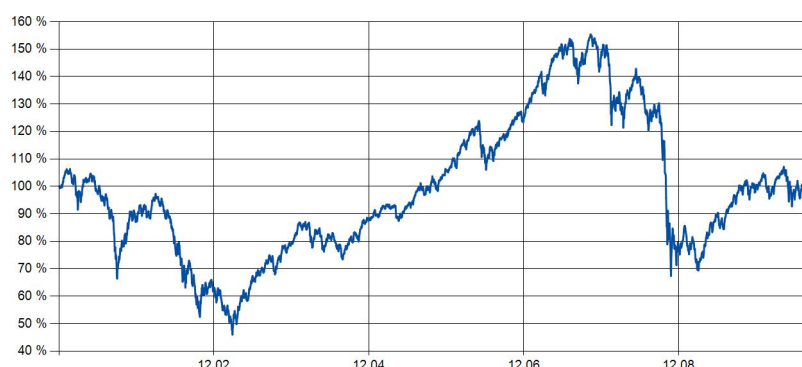
Anlageschwerpunkt

Der Teilfonds investiert überwiegend in Wertpapiere deutscher Emittenten. Daneben können auch Wertpapiere von Emittenten aus Drittstaaten erworben werden. Darüber hinaus kann der Teilfonds auch in Geldmarktinstrumente anlegen. Max. bis zu 10 % des Netto-Teilfondsvermögens können in Anteile an Investmentfonds investiert werden. Je nach Marktlage und im Interesse der Anleger kann der Teilfonds zeitweilig akzessorisch in flüssige Mittel halten und in ähnliche Vermögenswerte anlegen.

Preise

Ausgabepreis (in EUR):	104,84
Rücknahmepreis (in EUR):	99,85
Zwischengewinn (in EUR):	0,00
Fondsvermögen (in Mio. EUR):	62,49
Tranchenvol. (in Mio. EUR):	62,49
Umlaufende Anteile:	625.877,63
TIS* (in EUR):	0,00
TIS-Ratio*:	10,19 %
TER* (vergangenes GJ):	2,01 %
TOR* (vergangenes GJ):	143,00 %

Wertentwicklung



Perfomancedaten

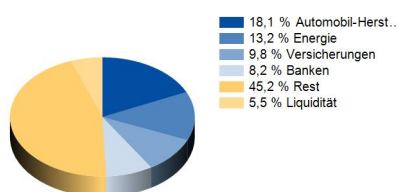
	2 Wochen	1 Monat	3 Monate	6 Monate	lfd. Jahr	1 Jahr	3 Jahre	5 Jahre	Seit Auflage
Performance	-1,16 %	-0,95 %	2,21 %	0,13 %	-2,59 %	5,80 %	-31,31 %	2,65 %	-0,15 %
Volatilität*	19,96 %	17,46 %	16,35 %	19,56 %	18,38 %	17,34 %	25,71 %	21,50 %	22,07 %
VaR (95%)	5,20 %	8,23 %	-	-	-	-	-	-	-
Sharpe Ratio	-1,36	-0,67	0,51	-0,03	-0,26	0,28	-0,49	-0,02	-0,04 %

Portfoliostruktur

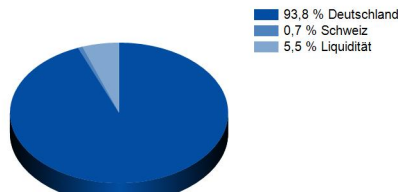
Top 10 Holdings

Allianz AG	6,69%
Daimler AG	6,47%
Porsche Automobil Holding SE - Vorzüge	6,13%
Siemens AG	5,91%
Deutsche Bank AG	4,89%
E.ON AG	4,32%
RWE AG	4,18%
Drillisch AG	4,15%
Bayer AG - Namensaktien	3,98%
Deutsche Lufthansa AG	3,71%

Top Branchen



Top Länder



Hauck & Aufhäuser Investment Gesellschaft S.A. - Avenue de la Liberté 21 - L-1931 Luxembourg
00352 45 13 14 500 - Fax 00352 45 13 14 519 - E-Mail haig-info@hauck-aufhaeuser.lu - www.hua-invest.lu

Rechtliche Hinweise: Die vorliegenden Inhalte stellen weder eine individuelle Anlageempfehlung noch eine Einladung zur Zeichnung oder ein Angebot zum Kauf oder Verkauf von Fondsanteilen dar. Sie sollen lediglich eine selbständige Anlageentscheidung des Kunden erleichtern und ersetzen nicht eine anleger- und anlagegerechte Beratung. Die historische Performance stellt keinen Indikator für die laufende oder zukünftige Performance dar. Die Performancedaten lassen die bei der Ausgabe und Rücknahme der Anteile erhobenen Kommissionen und Kosten unberücksichtigt. Alleinige Grundlage für den Kauf von Wertpapieren sind die Verkaufsunterlagen (der aktuelle Verkaufsprospekt, der aktuelle Rechenschaftsbericht und falls dieser älter als acht Monate ist - der aktuelle Halbjahresbericht) zu dem jeweiligen Investmentfonds. *Begriffsdefinitionen - TIS: Quellensteuerpflichtiger Zinsanteil im aktuellen Fondspreis - TIS-Ratio: Gibt den Prozentsatz der zinstragenden Assets im Fondsvermögen - TER: effektive Kostenbelastung in % des Netto-Fondsvermögens an. - TOR: Häufigkeit der Portfolioumschichtung im Betrachtungszeitraum. - Volatilität: durchschnittliche Schwankungsbreite (annualisiert) - Lipper Rating Reihenfolge: consistant return / preservation / expense / total return